

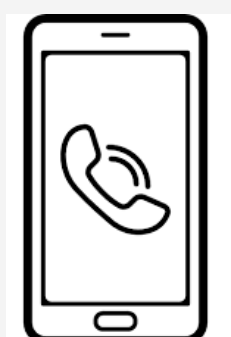


lagundutako
entzuketa


Audición
asistida

NOLA GOZATU IKUSKIZUNAZ ZURE
ENTZUNGAILUETAN:
CÓMO DISFRUTAR DEL ESPECTÁCULO EN
TUS AURICULARES:

BEHARRAK
NECESIDADES




+



1

DESKARGATU
[LISTEN EVERYWHERE](#)
APLIKAZIOA

DESCARGA
LA APLICACIÓN
[LISTEN EVERYWHERE](#)



2

INTERNET DESKONEKTATU
PON EL TELÉFONO EN
MODO AVIÓN



3

WIFI AKTIBATU
ACTIVA EL WIFI



4

KOKLEAR izeneko wifi sarera konektatu
Conéctate a la red wifi llamada **KOKLEAR**

Ziur aski, zure telefonoak interneterako sarbiderik gabeko konexioa dela esango dizu. Esan behar diogu, bai, interneterako konexiorik gabe sare horretara konektatuta egon nahi dugula. Izan ere, esaten ez badiogu, telefonoa beti interneteko sarbidea lortzen saiatuko da, eta litekeena da, "koklear" saretik, ateratzea

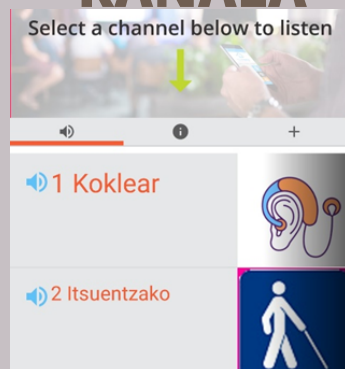
Posiblemente tu teléfono te dirá que es una conexión sin acceso a internet, hay que decirle que si, que queremos estar conectados a esa red sin conexión a internet, porque si no se lo decimos el teléfono siempre intentará conseguir acceso a internet y es posible que te saque de la red "koklear"

5

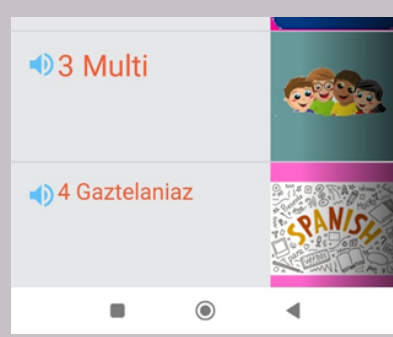
ARAKATU
EXPLORA



AUKERATU
KANALA



ELIGE EL CANAL



Emanaldi ostean gurekin harremanetan jarri mesedez, lagunduko diguzu eta.
Después de la función contacta con nosotros por favor para saber tu opinión, nos ayudarás.
info@gluglu.eus